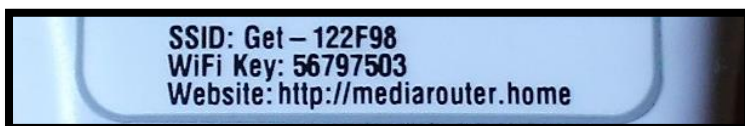


## Hvordan få opp brannkurset?


Brannkurset må tas i din egen hybel med GET-ruteren som finnes på rommet. Så lenge du er inne på rommet ditt når du tar brannkurset kan du velge om du vil ta det på PC, mobil eller nettbrett.

*Obs. Ruterutseendet kan variere noe i de ulike studentboligene.*

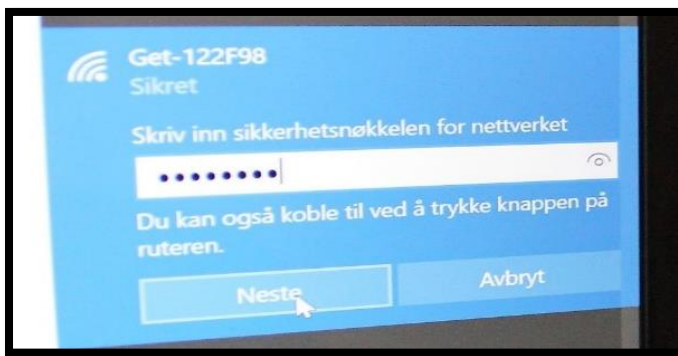
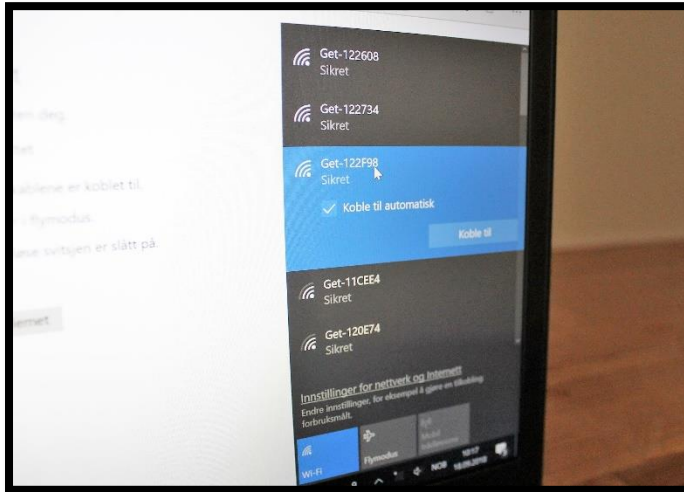
- 1 Sjekk om klistrelapp på ruter stemmer overens med påloggingsinfo (brukernavn & passord) til nettverket.  
Om nummeret ikke skulle være likt, bruk alltid nummeret på ruteren!



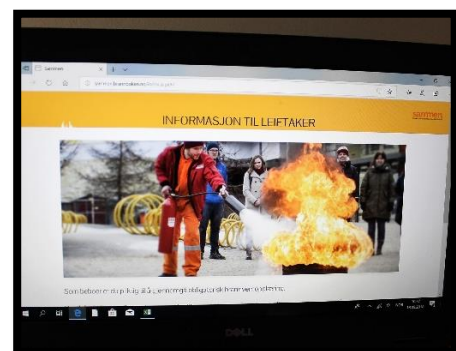
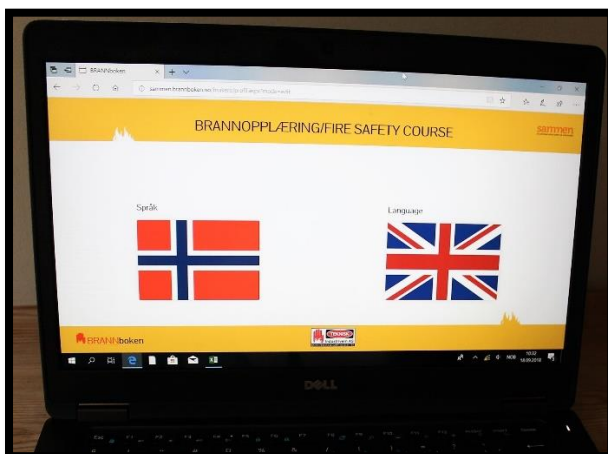
- 2 Sjekk at ruter er koblet både i stikkontakt og i nettverksuttaket. Det betyr at ruteren skal i stikkontakt, og nettverkskabelen skal i ruter og nettverksuttak.



- 3** Slå på WiFi-en din og koble til ved å skrive inn brukernavnet og passordet til nettverket (se punkt 1). Hvis ikke den riktige WiFi-en kommer opp, oppdater listen over tilgjengelige nettverk.

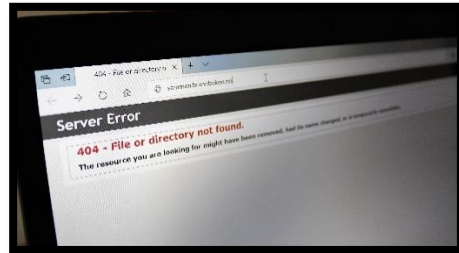
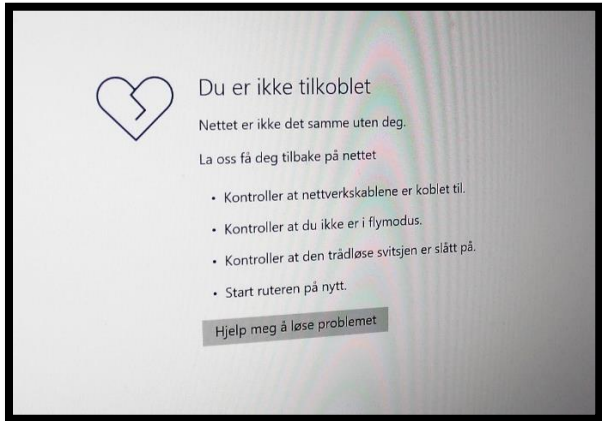


- 4** Åpne en nettleser (det anbefales å bruke Chrome eller Internet Explorer, men prøv gjerne flere nettlesere hvis den første du prøver ikke fungerer). Du skal nå komme direkte inn på brannkurset der du velger språk for å komme i gang. Husk at du må se hele videoen for å gå videre. Brannkurset tar ca. 20 minutter og etter endt kurs skal Internett fungere.



## Får du fremdeles ikke opp brannkurset?

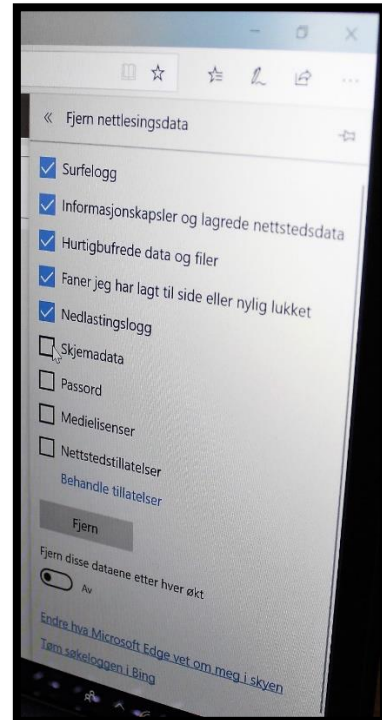
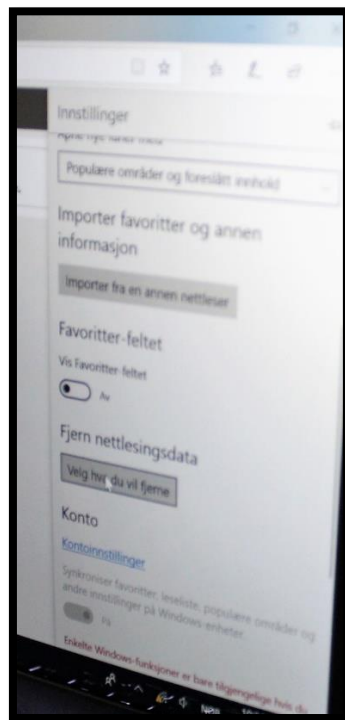
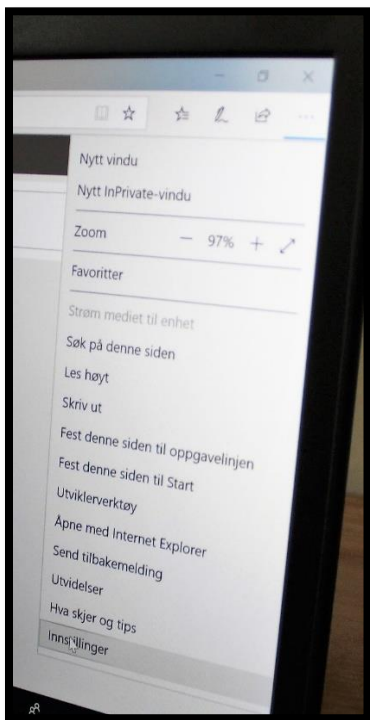
Får du ikke opp brannkurset og en feilmelding ala en av de under dukker opp?



Prøv tipsene nedenfor!

### 1 Tøm nettleserdata

Slett historikken for nettleseren din, husk å markere alle felt for «fjern». Hvor du finner valget for sletting av historikk varierer fra nettleser til nettleser. Essensen er uansett at du må slette alt.



Skriv så inn sammen.brannboken.no og trykk enter. Du skal da komme inn på brannkurset. Hvis ikke dette fungerer, prøv tips 2 under.

## 2 Reset ruter

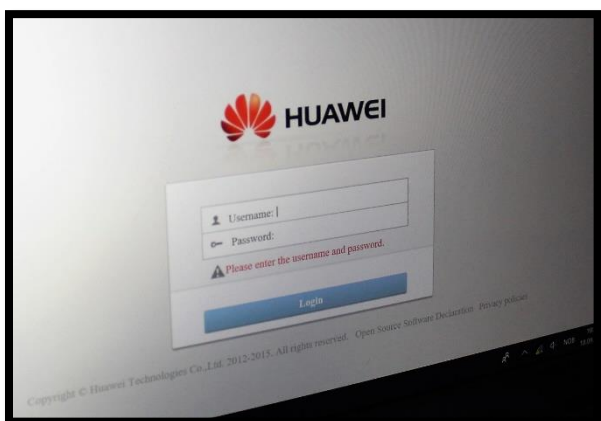
Ruteren må være koblet i stikkontakt! Bruk en kulepenntupp eller en annen lignende spiss gjenstand til å stikke i hullet på siden av ruteren. Hold inne i ca. 30 sekunder til lyset endrer farge.



Vent et par minutter. Se at du er koblet på riktig nettverk og oppdater nettleseren din. Du skal da komme inn på brannkurset. Hvis du har prøvd både tips 1 og 2 og ingen av dem fungerer, gjenta prosessen en gang til.

**Hvis det da fremdeles ikke fungerer, send en mail til [drift@sammen.no](mailto:drift@sammen.no)**

## Kommer denne siden opp?



Da betyr det at ruteren ikke kommuniserer med nettverket. Ikke prøv å skrive inn brukernavn og passord.

Sjekk om nettverkskabelen er ordentlig på plass. Eventuelt prøv å reset ruter (tips 2). Skriv så inn **sammen.brannboken.no**. Hvis ikke dette fungerer, prøv å slette nettleserdata (tips 1) og skriv så inn **sammen.brannboken.no**.

**Hvis det fremdeles ikke fungerer, kontakt Get på telefon 55 53 01 30 eller e-post [bergen@get.no](mailto:bergen@get.no).**